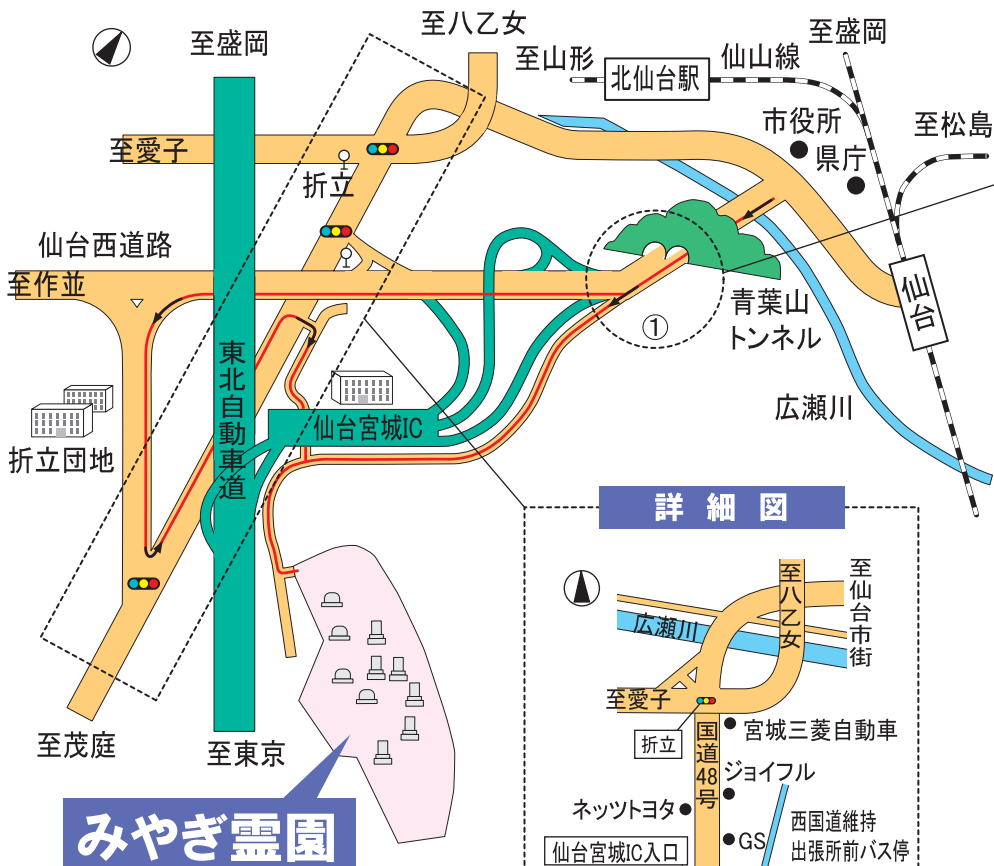
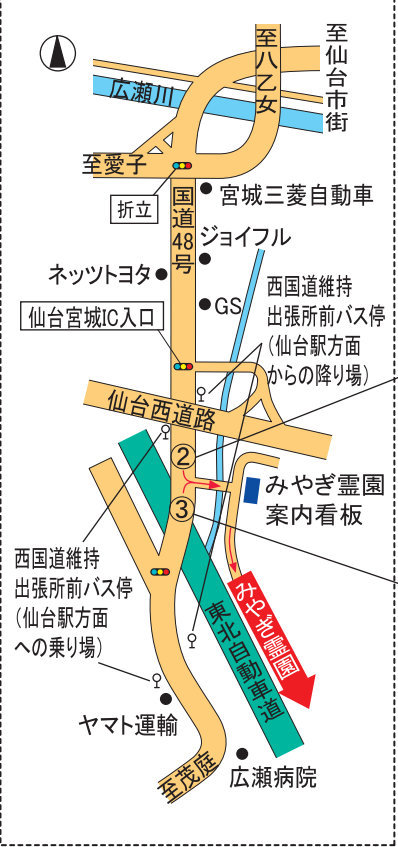


# みやぎ霊園案内図

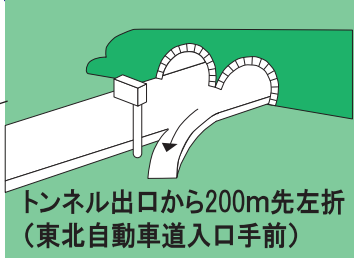


## みやぎ霊園

### 詳細図



### ①西道路からのアクセス



トンネル出口から200m先左折  
(東北自動車道入口手前)

東北自動車車に入る手前の黄色の点滅ランプ箇所を左折。

### ②折立方面からのアクセス



川崎茂庭方面案内看板箇所を左折。  
広瀬病院まで行くと行き過ぎです。

### ③茂庭方面からのアクセス



道路橋を過ぎたら右折。西道路に入る信号まで行くと行き過ぎです。

- 仙台駅より西道路経由で車15分
- 仙台駅西口バスプール10番より市営バス『茂庭台・生出橋』又は『茂庭台』又は『折立・西花苑』行きに乗車、「西国道維持出張所前」バス停下車、徒歩15分 ※いずれも八幡町経由・西道路経由あり
- 東北道・仙台宮城IC山形方面出口より川崎・茂庭方面へ左折し、3分